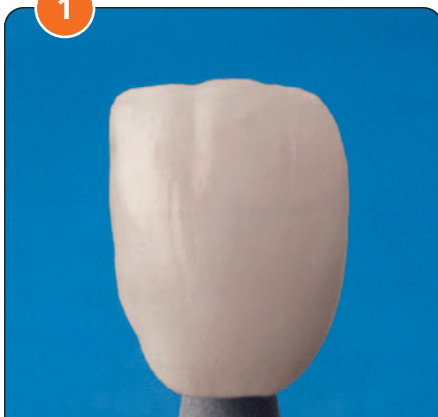




Denseo HiQ-Glasur Gebrauchsanleitung

1


Konventionell geschichtete Verblendkeramik vor dem Glanzbrand.

2


Die Denseo HiQ-Glasur dünn auf die gereinigte Keramik auftragen.

3


Brennen Sie die Arbeit mit den vom Keramikhersteller angegebenen Glanzbrandparametern. Die Denseo HiQ-Glasur eignet sich für alle gängigen Verblend-, Press-, und anatomisch gefrästen Keramiken ab einer Glanzbrandtemperatur von 730°C.

4


Das Ergebnis ist eine HIQ-veredelte Krone mit einem garantierten Qualitätsversprechen von 6 Jahren.

Wichtig

Bitte beachten Sie: Die Keramik anschließend keinesfalls absäuern! Es können gleichzeitig die Denseo HiQ-Glasur und handelsübliche Keramikmalfarben eingesetzt werden. Wenn anschließend noch eine Korrektur der Krone nötig sein sollte, einfach die Keramik anrauen, säubern und die Korrekturmasse aufbrennen.

Das Ergebnis ist die veredelte HighQuality-Krone. HiQ, so einfach wie ein Glanzbrand – aber ein Quantensprung in der Qualität.

So einfach funktioniert die 6-Jahres-Qualitätsgarantie:

- Ihr Dentallabor bringt für jede veredelte Krone ein HiQ-Siegel auf der Rechnung an. Falls es sich um eine Brücke mit mehreren Kronen handelt, finden Sie entsprechend mehrere HiQ-Siegel auf der Rechnung.
- Bitte archivieren Sie die Originalrechnungen in der Zahnarztpraxis. Wir empfehlen Ihnen, hierfür einen gesonderten Ordner anzulegen oder die Rechnung wie gewohnt in der Buchhaltung abzulegen. Bitte denken Sie daran, die Zusatzleistung HiQ auch in der Patientenakte zu vermerken. Bitte beachten Sie: Sollte die Rechnung aus irgendeinem Grund nachträglich geändert werden, so werden Sie auf der neu erstellten Ersatzrechnung keine Siegel finden. Heften Sie daher die neue Rechnung am besten direkt hinter die alte Rechnung mit dem HiQ-Siegel.
- Im Garantiefall schicken Sie einfach die Rechnung mit dem HiQ-Siegel an Ihr Labor. Dieses leitet die Unterlagen an uns weiter. Wir werden den Fall prüfen und dann aufgrund der Anzahl der HiQ-Siegel das zu erstattende Honorar ermitteln. Dabei gilt: Jedes HiQ-Siegel steht für bis zu 300 Euro Zahnarzt-Honorar.

Wir tun alles, um Schadensfälle schnell, unkompliziert und unbürokratisch abzuwickeln.

**Haben Sie noch Fragen dazu?
Wir sind jederzeit für Sie da!**

Rechnung-Nr.: R090200037

Diese Rechnung beinhaltet die tatsächlich erbrachten Leistungen.
Das beschriebene Produkt ist ausschließlich für den unten genannten Patienten bestimmt.

Patient: Max Muster
Kasse: private Leistung
Farbe: A 3
Kiefer: UK
Datum: 04.02.2009
Auftrag: 0 8 15

Nr.	Bezeichnung	Menge	Einzelpreis	Materialien	Leistungen
1.01.01.0	Modell RA	1,00	6,60 €		6,60 €
1.01.06.0	Modell RK	1,00	10,60 €		10,60 €
1.02.02.0	Segment herstellen und bearbeiten	2,00	7,20 €		14,40 €
1.02.03.0	Stumpfsegment bearbeiten	2,00	10,30 €		20,60 €
1.03.01.0	Einzelstumpf aus Superhartgips	1,00	7,20 €		7,20 €
1.01.07.0	Modell GKRP	1,00	8,90 €		8,90 €
1.09.02.0	Modellpaar in Artikulator montieren	1,00	9,70 €		9,70 €
1.09.05.5	Montage eines Gegenkiefermodelles	1,00	7,50 €		7,50 €
1.09.08.0	Modellpaar in Gipssockel fixieren	2,00	7,50 €		15,00 €
2.03.02.0	Krone für Vollverblendung Keramik	2,00	118,50 €		237,00 €
2.03.07.0	Vollverblendung Keramik	2,00	96,30 €		192,60 €
2.06.05.2	HiQ Veredelung	2,00	XX,XX €		XX,XX €
1.14.01.0	Versand durch Laborboten, je Versandgang	4,00	8,40 €		33,60 €
9005	Heraeus Heranorm Sun, Goldleg.	4,00	31,95 €	127,80 €	
Summe Netto				127,80 €	596,70 €
zzgl. Mehrwertsteuer 7%				8,95 €	41,77 €
Gesamtbetrag				136,75 €	638,47 €
Rechnungsendbetrag					775,22 €

